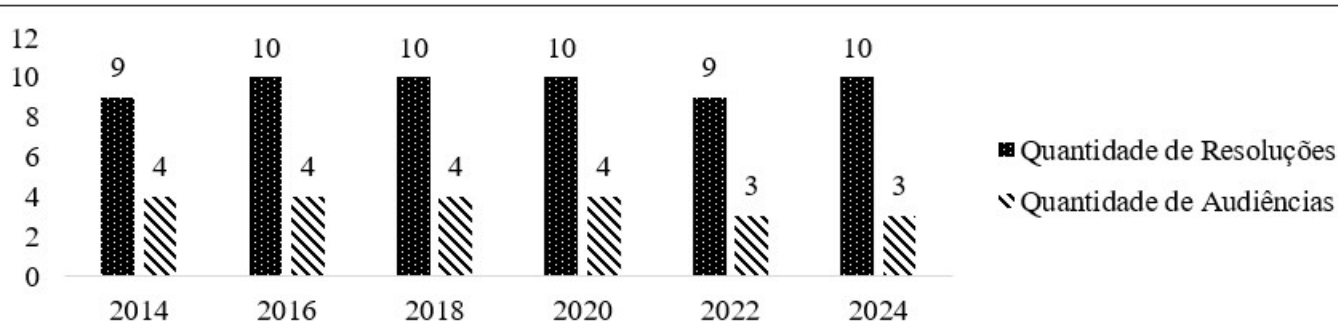
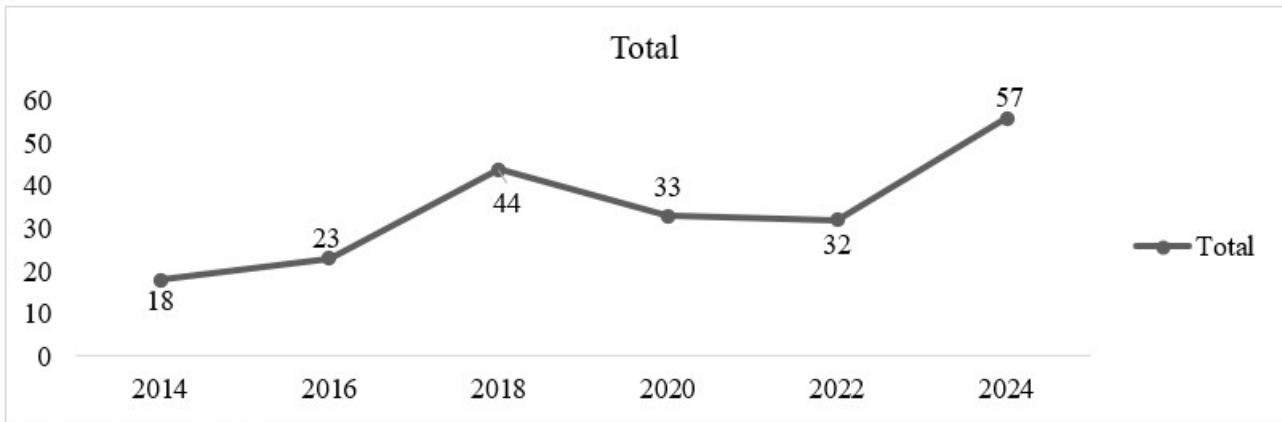


FIGURA 1 - QUANTIDADE DE RESOLUÇÕES E AUDIÊNCIAS PÚBLICAS (2014-2024)



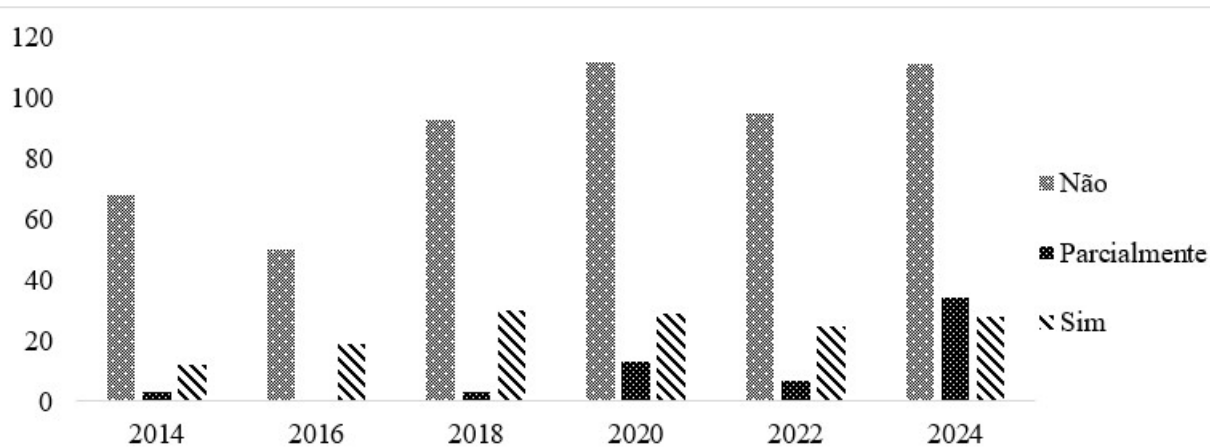
Fonte: A Autora (2024)

FIGURA 2 - NUMERO DE PARTICIPANTES POR ANO (2014-2024)



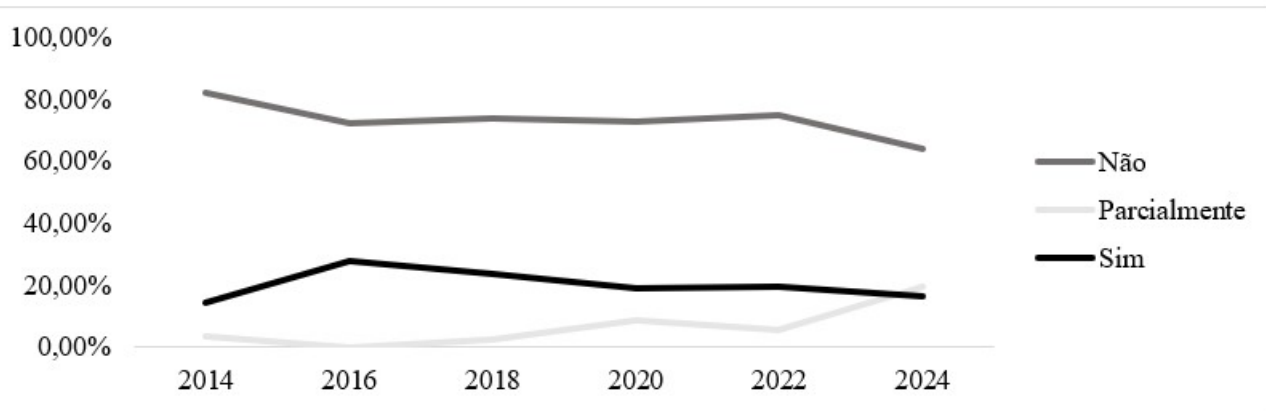
Fonte: A Autora (2024)

FIGURA 3 - QUANTIDADE ABSOLUTA DE ACEITES (2014-2024)



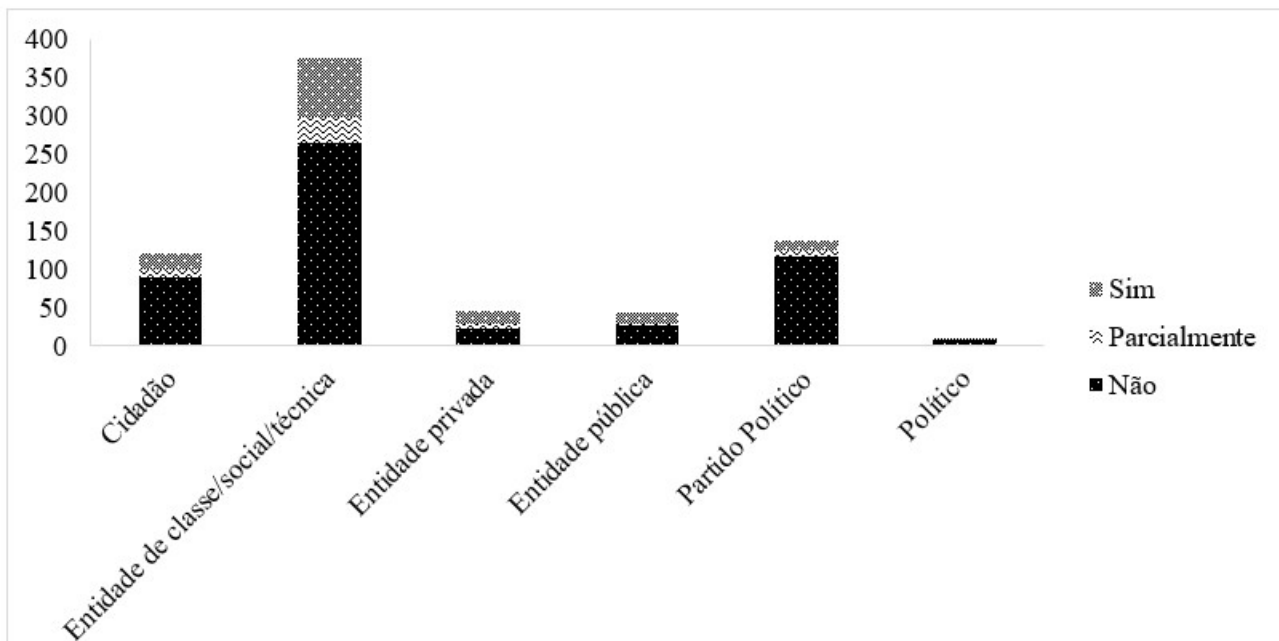
Fonte: A Autora (2024)

FIGURA 4 - QUANTIDADE RELATIVA DE ACEITES (2014-2024)



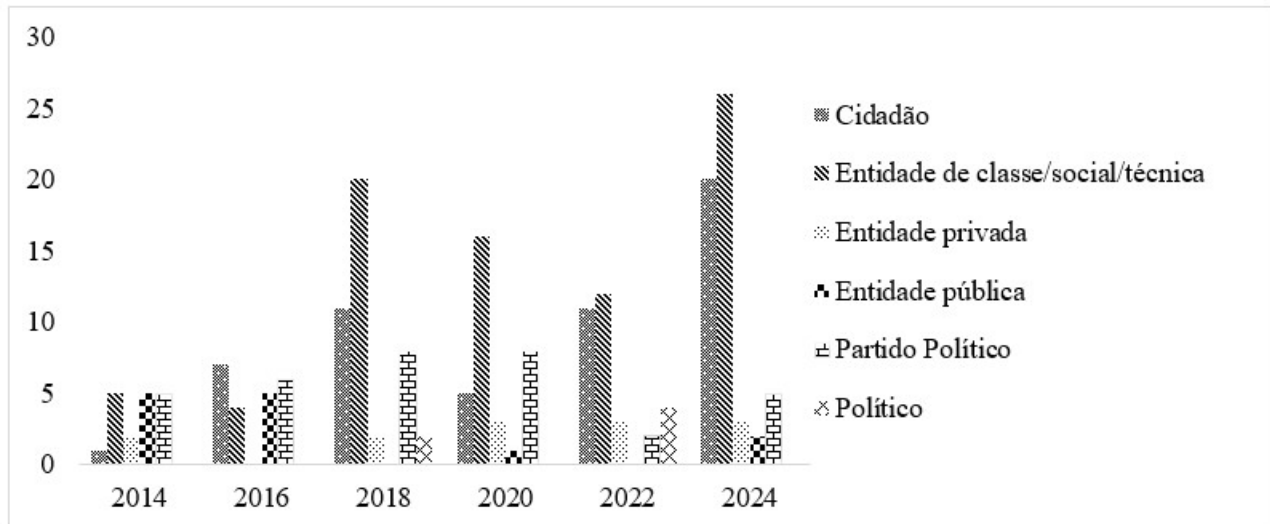
Fonte: A Autora (2024)

FIGURA 5 - ACEITES POR TIPO DE PARTICIPANTE



Fonte: A Autora (2024)

FIGURA 6 - DIVERSIDADE DE CONTRIBUIÇÕES



Fonte: A Autora (2024)

FIGURA 7 - RESOLUÇÕES EM 2014

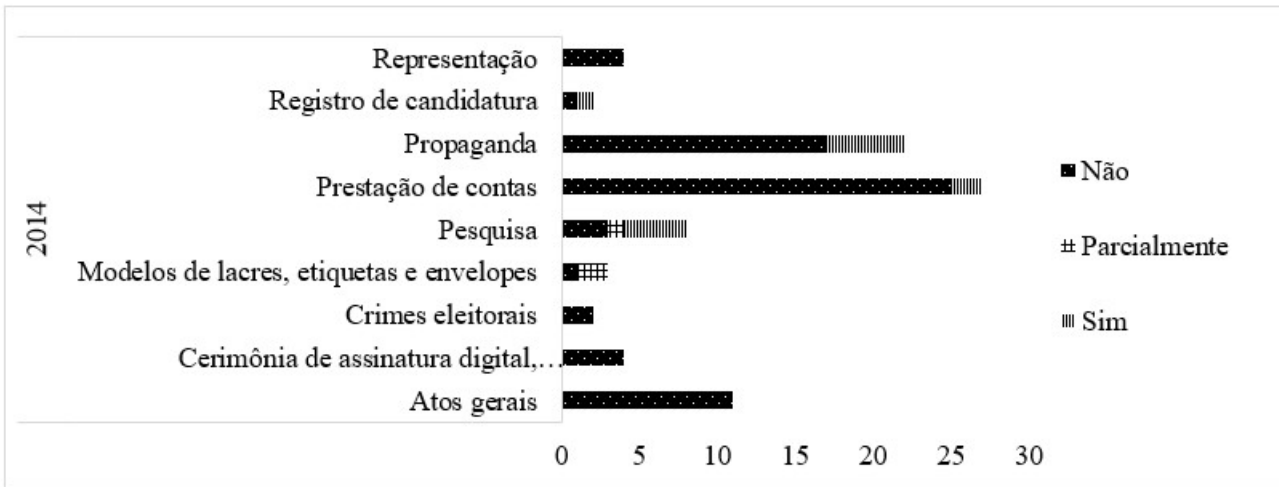


FIGURA 8 - RESOLUÇÕES EM 2016

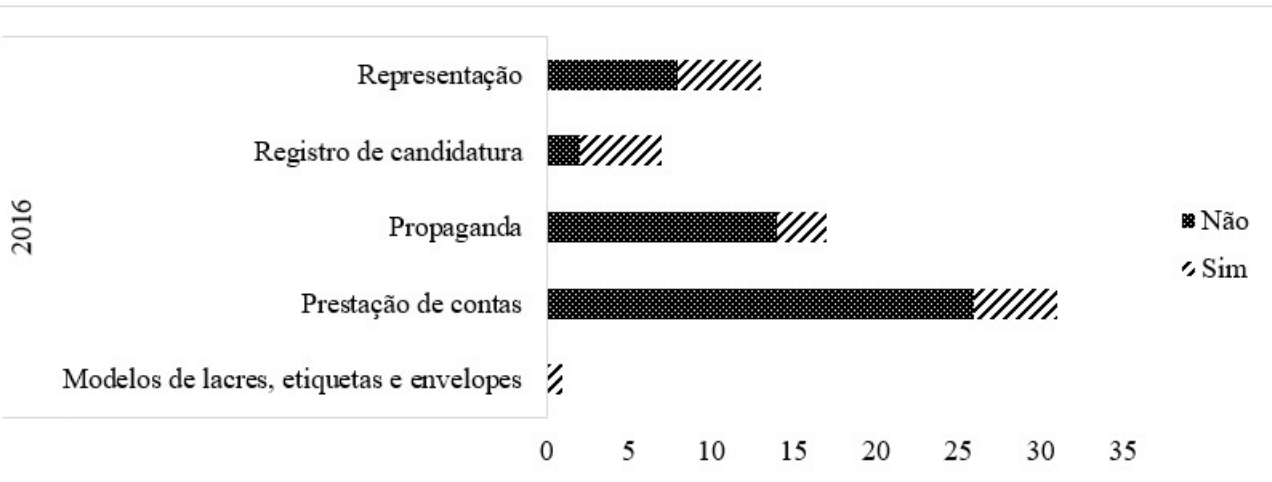


FIGURA 9 - RESOLUÇÕES EM 2018




FIGURA 10 - RESOLUÇÕES EM 2020

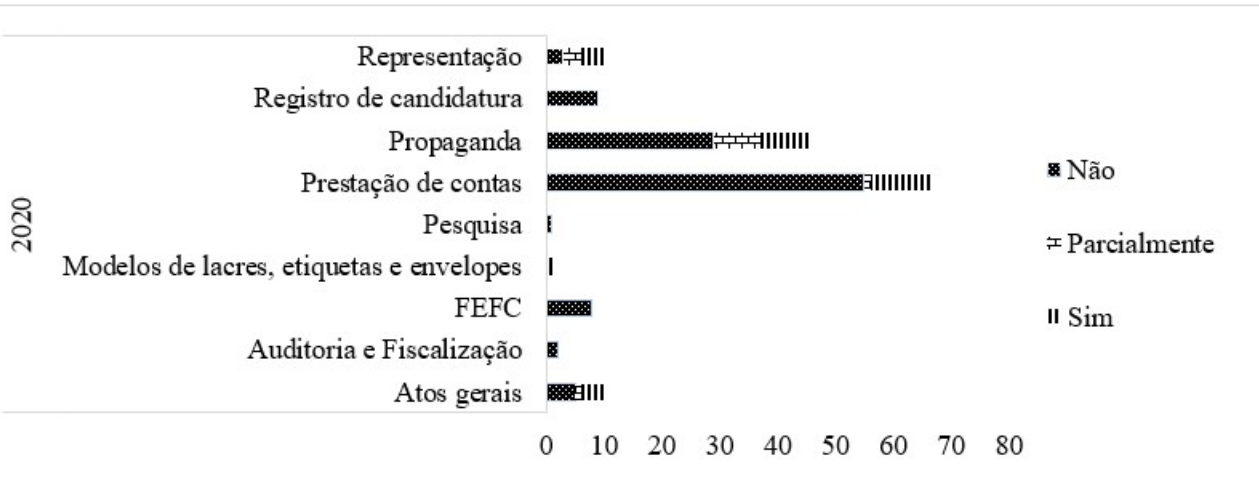


FIGURA 11 - RESOLUÇÕES EM 2022

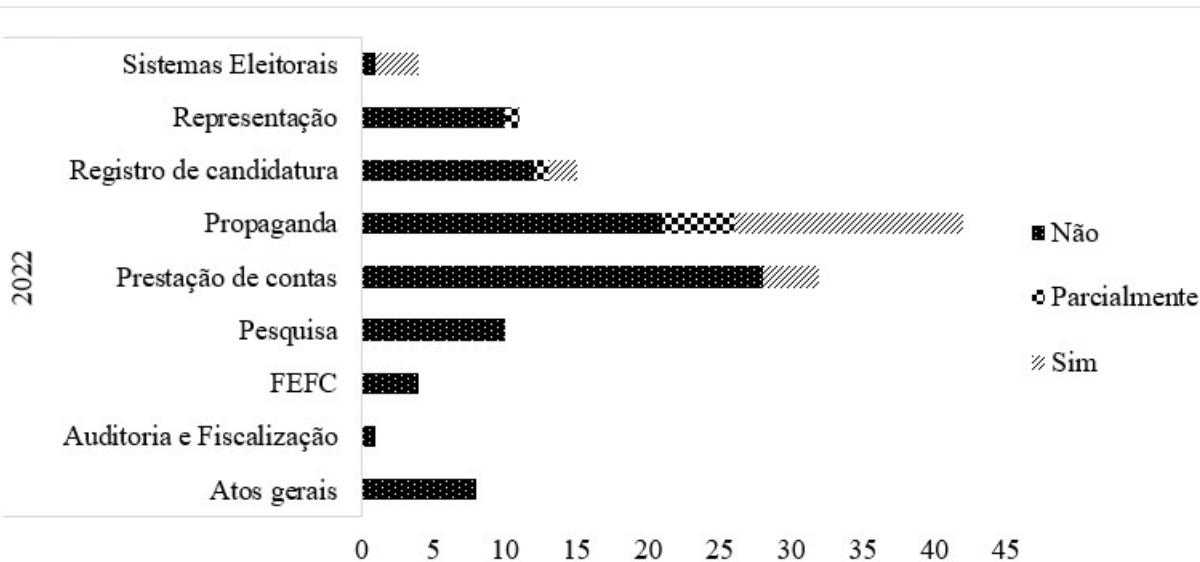
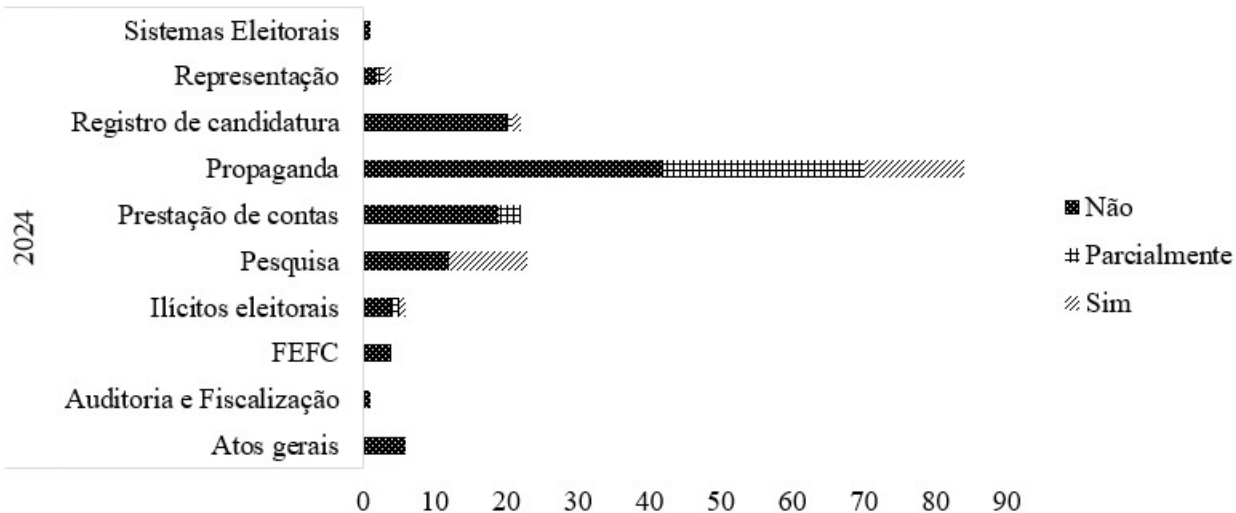


FIGURA 12 - RESOLUÇÕES EM 2024



QUADRO 1 – MATERIAIS ANALISADOS POR DIMENSÃO A PARTIR DO OBJETIVO ALMEJADO

Diálogo horizontal intrainstitucional	Diálogo interinstitucional	Diálogo vertical intrainstitucional
<i>Examina as deliberações internas entre os ministros e a influência das audiências públicas</i>	<i>Avalia as interações do TSE com outras instituições do sistema jurídico e político</i>	<i>Verifica como a sociedade civil participa e influencia as decisões da Corte</i>
Instrução original: minuta escrita pelo relator designado	Instrução aprovada: minuta aprovada pelo pleno do TSE	Instrução original: minuta escrita pelo relator designado
Ata da audiência pública/degravação: autoridades presentes e suas manifestações	Interações com o STF: controle de constitucionalidade das resoluções	Ata da audiência/degravação: quantidade de inscritos e contribuições dos debatedores
Instrução aprovada: aprovação por maioria ou à unanimidade	Interações com o Congresso: alterações na legislação	Instrução aprovada: quais contribuições foram aceitas e rejeitadas

Fonte: A Autora (2024)

QUADRO 2 - COMPILAÇÃO GERAL DOS DADOS

Eleição	Presidente TSE	Ministro Relator	Quantidade de resoluções	Quantidade de audiências	Quantidade de contribuições	Quantidade de participantes
2014	Marco Aurélio Mello	Dias Toffoli	9	4	83	18
2016	Dias Toffoli	Gilmar Mendes	10	4	69	23
2018	Gilmar Mendes	Luiz Fux	10	4	126	44
2020	Rosa Weber	Luís Roberto Barroso	10	4	154	33
2022	Cármen Lúcia	Edson Fachin	9	3	127	32
2024	Alexandre de Moraes	Cármen Lúcia	10	3	176	57
Total			58	22	732	206

Fonte: A Autora (2024)

QUADRO 3 - PARTICIPANTES DAS AUDIÊNCIAS PÚBLICAS NAS ELEIÇÕES DE 2014

Cidadão	Entidade de classe/social/técnica	Entidade privada	Entidade pública	Partido Político
Joelson Gabriel	Associação Brasileira de Pesquisas	Globo	Polícia Federal	Partido Democrático Trabalhista
	Conselho Federal da Ordem dos Advogados do Brasil	Google	Procuradoria Regional Eleitoral de São Paulo	Partido Republicano da Ordem Social
	Conselho Federal de Estatística		Secretaria de Direitos Humanos da Presidência da República	Partido Socialismo e Liberdade
	Instituto Brasileiro de Direito Eleitoral		Tribunal Regional Eleitoral de Minas Gerais	Partido Socialista dos Trabalhadores Unificados
	Sindicato dos Estatísticos, Central dos Sindicatos Brasileiros e Conselho dos Estatísticos		Vice-Procurador-Geral Eleitoral	Partido Solidariedade

Fonte: A Autora (2024)

QUADRO 4 - CONTRIBUIÇÕES ACEITAS POR PARTICIPANTE NAS ELEIÇÕES DE 2014

(continua)

Tipo	Aceite	Quantidade
Cidadão	Não	1
Entidade de classe/social/técnica	Não	14
	Sim	3
Entidade privada	Não	2
	Sim	3
Entidade pública	Não	16
	Sim	5
Partido Político	Não	35
	Parcialmente	3
	Sim	1

Fonte: A Autora (2024)

QUADRO 5 - PARTICIPANTES DAS AUDIÊNCIAS PÚBLICAS NAS ELEIÇÕES DE 2016

Cidadão	Entidade de classe/social/técnica	Entidade pública	Entidade privada	Partido Político
Alexandre Araújo	Comissão de Direito Eleitoral da Ordem dos Advogados do Brasil/DF	Ministério Público		Partido da Mulher Brasileira
Flávio Henrique Costa Pereira	Conselho Federal de Contabilidade	Ministro do Tribunal Superior Eleitoral		Partido da Social Democracia Brasileira
Geraldo Agosti Filho	Federação Brasileira de Bancos	Procuradoria-Geral Eleitoral		Partido Social Democrata Cristã
Gustavo Kanffer	Instituto Brasileiro de Direito Eleitoral	Tribunal Regional Eleitoral de Minas Gerais		Partido Socialista dos Trabalhadores Unificados
Gustavo Severo		Tribunal Regional Eleitoral do Mato Grosso		Partido Verde
Leonardo Freire				Partido da Mobilização Nacional
Marcelo Ferraz				

Fonte: A Autora (2024)

QUADRO 6 - CONTRIBUIÇÕES ACEITAS POR PARTICIPANTE NAS ELEIÇÕES DE 2016

Tipo	Aceite	Quantidade
Cidadão	Não	15
	Sim	3
Entidade de classe/social/técnica	Não	19
	Sim	3
Entidade pública	Não	6
	Sim	8
Partido Político	Não	10
	Sim	5

Fonte: A Autora (2024)

QUADRO 7 - PARTICIPANTES DAS AUDIÊNCIAS PÚBLICAS NAS ELEIÇÕES DE 2018

Cidadão	Entidade de classe/social/técnica	Entidade privada	Partido Político	Político
Felipe Mesquiza Santana	#VoteLGBT	Facebook	Coligação Brasil Acima de Tudo, Deus Acima de Todos (Partido Social Liberal/Partido Renovador Trabalhista Brasileiro)	Representante do candidato Ciro Gomes
Geraldo Agosti Filho	Academia Brasileira de Direito Eleitoral e Político	Google	Coligação Essa é a Solução (Partido Movimento Democrático Brasileiro e Partido Humanista da Solidariedade)	Vinicius Siqueira
Maciel Joaquim	Assessoria Contábil AR2		Coligação Para Unir o Brasil (PSDB/PP/PTB/PSD/SD/DEM/PPS/PR)	
Marcos Mariani	Associação Brasileiras de Emissoras de Rádio e Televisão		Coligação Unidos para Transformar o Brasil	
Maria Tereza Cunha	Associação Pátria Brasil		Partido da Social Democracia Brasileira	
Pinheiro Neto Advogados	Conselho Federal de Estatística		Partido Democrático Trabalhista	
Ricardo Rocchi	Direita DF		Partido Novo	
Rita Margarete Pepe	Direita SP			
Ronaldo Pinto Magalhães	Igreja Católica			
Sandra Cristina da Silva	Instituto Brasileiro de Direito Eleitoral			
TozziniFreire Teixeira e Silva Advogados	Instituto de Tecnologia e Sociedade do Rio de Janeiro			
	Instituto Resgata Brasil			
	Movimento Avança Brasil			
	Movimento Chega Campo Grande			
	Movimento Pixuleco			
	Movimento Rua Brasil			
	Movimento São Paulo Conservador			
	Movimento Transparência Partidária			
	Quattro Eletrônica			
	União Nacional dos Juízes Federais			
	Associação de Produtores de Rádio			

Fonte: A Autora (2024)

QUADRO 8 - CONTRIBUIÇÕES ACEITAS POR PARTICIPANTE NAS ELEIÇÕES DE 2018

Tipo	Aceite	Quantidade
Cidadão	Não	16
	Parcialmente	1
	Sim	4
Entidade de classe/social/técnica	Não	54
	Parcialmente	1
	Sim	20
Entidade privada	Não	5
	Sim	5
Partido Político	Não	16
	Parcialmente	1
Político	Sim	1
	Não	2

Fonte: A Autora (2024)

QUADRO 9 - PARTICIPANTES DAS AUDIÊNCIAS PÚBLICAS NAS ELEIÇÕES DE 2020

Cidadão	Entidade de classe/social/técnica	Entidade privada	Entidade pública	Partido Político
Diogo Rais	Academia Brasileira de Direito Eleitoral e Político	Facebook Brasil	Tribunal Regional Eleitoral de Santa Catarina	Partido Comunista do Brasil
Eduardo Damian Duarte	Associação Brasileira de Advogados	WhatsApp		Partido da Social Democracia Brasileira
Luciano Dantas Sampaio Filho	Associação Brasileira de Emissoras de Rádio e TV	Google Brasil		Partido dos Trabalhadores
Mauren Porto Alegre dos Santos	Associação de Emissoras de Rádio e TV de São Paulo			Partido Podemos
TozziniFreire Teixeira e Silva Advogados	Associação dos Advogados e Advogadas pela Democracia Justiça e Cidadania			Partido Republicado da Ordem Social
	Cerrado Pesquisas			Partido Socialismo e Liberdade
	Conselho Federal da Ordem dos Advogados do Brasil			Partido Solidariedade
	Conselho Federal de Contabilidade			Partido Verde
	Faculdade Faci Wyden			
	Instituto Brasileiro de Direito Eleitoral			
	Instituto Gaúcho de Direito Eleitoral			
	InternetLab			
	Núcleo de Estudos Avançados em Finanças Políticas da Fundação Educacional Machado de Assis, Santa Rosa, Rio Grande do Sul			
	Ordem dos Advogados do Brasil			
	Ordem dos Advogados do Brasil de São Paulo			
	Transparência Partidária			

Fonte: A Autora (2024)

QUADRO 10 - CONTRIBUIÇÕES ACEITAS POR PARTICIPANTE NAS ELEIÇÕES DE 2020

Tipo	Aceite	Quantidade
Cidadão	Não	5
	Sim	1
Entidade de classe/social/técnica	Não	71
	Parcialmente	9
	Sim	18
Entidade privada	Não	3
	Parcialmente	1
	Sim	5
Entidade pública	Não	1
	Sim	1
Partido Político	Não	32
	Parcialmente	3
	Sim	4

Fonte: A Autora (2024)

QUADRO 11 - PARTICIPANTES DAS AUDIÊNCIAS PÚBLICAS NAS ELEIÇÕES DE 2022

Cidadão	Entidade de classe/social/técnica	Entidade privada	Entidade pública	Partido Político	Político
Bruno Augusto Paes Barreto Brennand	Academia Brasileira de Direito Eleitoral e Político	Facebook		Partido Comunista do Brasil	Caroline de Toni
Francisco Edionas Passos da Silva	Associação Brasileira de Advogados	Twitter		Partido Republicano da Ordem Social	Luiz Gonzaga Ribeiro
Henrique Rocha	Associação Brasileira de Emissoras de Rádio e Televisão	WhatsApp			Margarete Coelho
Humberto Santana Ribeiro Filho	Associação Brasileira de Empresas de Pesquisas				Otávio Santos Silva Leite
João Aparecido da Silva Brasil	Associação Latino Americana de Internet				
Leandro Roberto de Paula Reis	Conselho Federal de Contabilidade				
Maria Teresa da Silva Santos Oliveira	Conselho Regional de Estatística da 4ª Região				
Rita de Cassia Ribeiro	Fundação Tide de Azevedo Setubal				
Roberto Vasques de Campos Araújo	Instituto Vero				
Tozzini Freire Advogados	InternetLab				
Wederson Advíncula Siqueira	Observatório da Violência Política Contra a Mulher				
	Transparência Eleitoral Brasil				

Fonte: A Autora (2024)

QUADRO 12 - CONTRIBUIÇÕES ACEITAS POR PARTICIPANTES NAS ELEIÇÕES DE 2022

Tipo	Aceite	Quantidade
Cidadão	Não	20
	Parcialmente	1
	Sim	6
Entidade de classe/social/técnica	Não	49
	Parcialmente	3
	Sim	12
Entidade privada	Não	8
	Parcialmente	3
	Sim	4
Partido Político	Não	12
	Sim	2
Político	Não	6
	Sim	1

Fonte: A Autora (2024)

QUADRO 13 - PARTICIPANTES DAS AUDIÊNCIAS PÚBLICAS NAS ELEIÇÕES DE 2024

Cidadão	Entidade de classe/social/técnica	Entidade privada	Entidade pública	Partido Político
André Gualtieri de Oliveira	Academia Brasileira de Direito Eleitoral e Político	Facebook	Procuradoria- Geral Eleitoral	Partido Comunista do Brasil
BBL Advogados	Aláfia Lab	Google	Secretaria de Comunicação Social da Presidência da República	Partido da Social Democracia Brasileira
Bruna Borghi Tomé	Associação Algoritmo de Pesquisa e Inteligência Artificial	Youtube		Partido dos Trabalhadores
Cesar Eduardo de Oliveira Santos	Associação Artigo 19 Brasil			Partido Republicanos
Débora Gomes Sales	Associação Brasileira de Comunicação Pública			Partido Verde
Diogo Rais Rodrigues Moreira	Associação Brasileira de Emissoras de Rádio e Televisão			
Elder Maia Goltzman	Associação Brasileira de Empresas de Pesquisa			
Fernando Rodrigues Peres	Associação Data Privacy Brasil de Pesquisa			
Gabriel Lucas Scardini Barros	Associação dos Profissionais de Marketing Político			
Ingrid Neves Reale	Associação +LGBT			
Leandro Roberto de Paula Reis	Associação Nacional da Advocacia Negra			
Ligia Vieira de Sá e Lopes	Associação Procure Saber			
Luís Djalma Barbosa Bezerra	Associação Transparência e Integridade			
Luis Eugênio Scarpino Júnior	Autoridade Nacional de Proteção de Dados			
Luis Fernando Neto Silva	Centro de Inovação Eleitoral, Político e Governamental			
Marisa de Azevedo Monte	Conselho Federal da OAB			
Odilon dos Santos Silva	Divulga SRN Assessoria Publica Ltda.			
Rafael Nishimura	Instituto Cidadania Digital			
Sabrina Milane Veras Campos	Instituto de Referência em Internet e Sociedade			
Sílvia Cristina Benvenuti	Instituto Democracia em Cheque			
	Instituto Gaúcho de Direito Eleitoral			
	Instituto Paranaense de Direito Eleitoral			
	Instituto Sou da Paz			
	Instituto Vero			
	InternetLab			
	Observatório Nacional da Mulher na Política da Câmara dos Deputados			
	Transparência Brasil			

Fonte: A Autora (2024)

QUADRO 14 - CONTRIBUIÇÕES ACEITAS POR PARTICIPANTE NAS ELEIÇÕES DE 2024

Tipo	Aceite	Quantidade
Cidadão	Não	33
	Parcialmente	9
	Sim	6
Entidade de classe/social/técnica	Não	60
	Parcialmente	20
	Sim	21
Entidade privada	Não	5
	Parcialmente	1
	Sim	1
Entidade pública	Não	4
	Parcialmente	2
Partido Político	Não	9
	Parcialmente	2

Fonte: A Autora (2024)

QUADRO 15 - ATUALIZAÇÃO DE TEMAS AO LONGO DOS ANOS (2014-2024)

Tema	Resoluções submetidas às audiências públicas	2014	2016	2018	2020	2022	2024
Representações, reclamações e Pedido de Direito de Resposta	23.408, 23.462, 23.547, 23.608, 23.672, 23.733	Sim	Sim	Sim	Sim	Sim	Sim
Escolha e Registro de Candidatos	23.405, 23.455, 23.548, 23.609, 23.675, 23.729	Sim	Sim	Sim	Sim	Sim	Sim
Pesquisa Eleitoral	23.410, 23.453, 23.549, 23.600, 23.676, 23.727	Sim	Sim	Sim	Sim	Sim	Sim
Propaganda Eleitoral e condutas ilícitas	23.404, 23.850, 23.551, 23.610, 23.671, 23.688, 23.735, 23.732	Sim	Sim	Sim	Sim	Sim	Sim
Crime Eleitorais	23.424	Sim	Não	Não	Não	Não	Não
Arrecadação e Gastos de Campanha	23.413, 23.470, 23.575, 23.607, 23.604, 23.665, 23.731	Sim	Sim	Sim	Sim	Sim	Sim
Auditoria e Segurança do Sistema Eletrônico	23.407, 23.458, 23.574, 23.603, 23.673, 23.728	Sim	Sim	Sim	Sim	Sim	Sim
Atos Gerais	23.399, 23.456, 23.576, 23.611, 23.669, 23.736	Sim	Sim	Sim	Sim	Sim	Sim
Modelos de lacres, etiquetas e envelopes	23.395, 23.451, 23.591, 23.602	Sim	Sim	Sim	Sim	Não	Não
Horário Eleitoral Gratuito	23. 415, 23.590	Sim	Não	Sim	Não	Não	Não
Instalação de seções eleitorais especiais em estabelecimentos penais	23.461	Não	Sim	Não	Não	Não	Não
Limites de gastos a serem observados por candidatos aos cargos eletivos de vereador e prefeito	23. 459	Não	Sim	Não	Não	Não	Não
Voto impresso	23.521	Não	Não	Sim	Não	Não	Não
FEFC	23.605, 23.664, 23.730	Não	Não	Não	Sim	Sim	Sim
Sistemas Eleitorais	23.677, 23.734	Não	Não	Não	Não	Sim	Sim

Fonte: A Autora (2024)

QUADRO 16 - PARTICIPANTES MAIS RECORRENTES POR ANO ELEITORAL (2014-2024)

Participante	Contagem de anos
Academia Brasileira de Direito Eleitoral e Político	4
Google	4
Instituto Brasileiro de Direito Eleitoral	4
Partido da Social Democracia Brasileira	4
Associação Brasileira de Emissoras de Rádio e Televisão	3
Associação Brasileira de Empresas de Pesquisa	3
Conselho Federal da OAB	3
Conselho Federal de Contabilidade	3
Facebook	3
InternetLab	3
Partido Comunista do Brasil	3
Partido Verde	3
Associação Brasileira de Advogados	2
Conselho Federal de Estatística	2
Geraldo Agosti Filho	2
Instituto Gaúcho de Direito Eleitoral	2
Instituto Vero	2
Leandro Roberto de Paula Reis	2
Partido Democrático Trabalhista	2
Partido dos Trabalhadores	2
Partido Republicano da Ordem Social	2
Partido Socialismo e Liberdade	2
Partido Socialista dos Trabalhadores Unificados	2
Partido Solidariedade	2
Procuradoria-Geral Eleitoral	2
TozziniFreire Teixeira e Silva Advogados	2
Tribunal Regional Eleitoral de Minas Gerais	2
WhatsApp	2

Fonte: A Autora (2024)

QUADRO 17 - PARTICIPANTE COM MAIOR QUANTIDADE DE CONTRIBUIÇÕES POR ANO
ELEITORAL (2014-2024)

Participante	2014	2016	2018	2020	2022	2024	Total
ABRADEP			17	32	35	13	97
Instituto Brasileiro de Direito Eleitoral	8	15	27	40			90
Partido Socialismo e Liberdade	11			10			21
Conselho Federal da OAB	5			2		13	20
Partido Democrático Trabalhista	16		1				17
Partido da Social Democracia Brasileira		6	5	1		3	15
Partido Republicano da Ordem Social	3				12		15
Partido Verde		2		11		1	14
Associação Brasileira de Empresas de Pesquisa	1				2	11	14
InternetLab				3	5	6	14
Facebook			6		3	4	13
Conselho Federal de Contabilidade		4		5	3		12
Associação Brasileira de Empresas de Pesquisa						11	11
TRE-MG	9	2					11

Fonte: A Autora (2024)

QUADRO 18 – DISTRIBUIÇÃO DE PARTICIPANTES COM MAIOR QUANTIDADE DE PROPOSTAS POR TEMAS PRINCIPAIS

Atos gerais	Auditorias e fiscalização	Pesquisa	Propaganda	RCand
ABRADEP	Faculdade Faci Wyden	ABRADEP	ABRADEP	ABRADEP
Partido Democrático Trabalhista	Fernando Rodrigues Peres	Associação Brasileira de Empresas de Pesquisa	Associação Brasileira de Emissoras de Rádio e Televisão	Associação Nacional da Advocacia Negra
Instituto Brasileiro de Direito Eleitoral	Instituto Brasileiro de Direito Eleitoral	Globo	Associação Data Privacy Brasil de Pesquisa	Conselho Federal da Ordem dos Advogados do Brasil
	Caroline de Toni	Conselho Federal de Estatística	Associação dos Profissionais de Marketing Político	Instituto Brasileiro de Direito Eleitoral
	Felipe Mesquisa Santana	Conselho Regional de Estatística da 4ª Região	Facebook	Partido da Social Democracia Brasileira
	Partido Democrático Trabalhista		Geraldo Agosti Filho	Procuradoria-Geral Eleitoral
	Procuradoria Regional Eleitoral de São Paulo		Google	
			Instituto Brasileiro de Direito Eleitoral	
			InternetLab	
			Luis Eugênio Scarpino Júnior	
			Partido da Social Democracia Brasileira	
			Partido dos Trabalhadores	
			Partido Socialismo e Liberdade	
			Partido Verde	
			Secretaria de Direitos Humanos da Presidência da República	
			Tribunal Regional Eleitoral de Minas Gerais	
			Twitter	
			WhatsApp	

Fonte: A Autora (2024)